

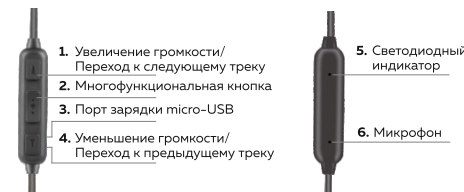



225x75mm

<p><b>ИНСТРУКЦИЯ ПО ЭКСПЛУАТАЦИИ</b></p>  <p><b>Беспроводные наушники с функцией гарнитуры ATOM-S2</b></p>  <p>Внешний вид изделия, его технические характеристики, алгоритмы работы и комплектация могут быть изменены без предварительного уведомления, уточняйте детали у продавца. Все иллюстрации, приведенные в данной инструкции, являются условными.</p>	<p><b>Содержание:</b></p> <p>Меры предосторожности..... 3</p> <p>Технические характеристики ..... 4</p> <p>Комплектация..... 5</p> <p>Описание устройства ..... 5</p> <p>Основные функции ..... 5</p> <p>Зарядка устройства ..... 5</p> <p>Включение устройства и режим сопряжения..... 6</p> <p>Выключение устройства..... 6</p> <p>Подключение к устройствам..... 7</p> <p>Отключение от устройств..... 7</p> <p>Воспроизведение/ пауза..... 8</p> <p>Уровень громкости/ выбор трека ..... 8</p> <p>Режим голосового помощника..... 8</p> <p>Использование гарнитуры..... 8</p> <p>Возможные проблемы и их решение ..... 9</p> <p>Гарантийный талон.....12</p>	<p><b>Меры предосторожности:</b></p> <p>Для правильного и безопасного использования устройства, пожалуйста, внимательно прочтите это руководство по эксплуатации и сохраните его. Помните о следующих рекомендациях при использовании:</p> <ol style="list-style-type: none"> <li>1. Прослушивание музыки на максимальной громкости может привести к повреждению слуха.</li> <li>2. Не используйте наушники в потенциально опасных ситуациях (вблизи проезжей части, около железнодорожных путей, во время вождения и т.д.) для обеспечения Вашей безопасности.</li> <li>3. Храните устройство и его аксессуары вне пределов досягаемости детей и животных. Мелкие детали устройства могут стать причиной удушья.</li> <li>4. Прекратите использование устройства, если Вы чувствуете дискомфорт, раздражение или другие побочные реакции.</li> <li>5. Температура эксплуатации устройства от 0°C до 40°C. Использование при температуре ниже 0°C или выше 40°C может укоротить срок эксплуатации устройства и стать причиной неполадок в работе.</li> <li>6. Не используйте устройство во время грозы.</li> <li>7. Не подносите светящийся индикатор устройства близко к глазам.</li> <li>8. В случае возникновения неисправностей, обратитесь по месту приобретения товара. Не разбирайте устройство самостоятельно.</li> </ol>	<p><b>Технические характеристики:</b></p> <table border="1"> <tr> <td>Версия Bluetooth</td> <td>4.1</td> </tr> <tr> <td>Чипсет</td> <td>CSR8635 4.1+EDR</td> </tr> <tr> <td>Протокол Bluetooth</td> <td>HFPv1.6, A2DPv1.2, AVRCPv1.4, DIPv1.3, HSPv1.2</td> </tr> <tr> <td>Рабочее расстояние</td> <td>до 10 метров</td> </tr> <tr> <td>Время проигрывания музыки</td> <td>до 8 часов</td> </tr> <tr> <td>Время зарядки</td> <td>2 часа</td> </tr> <tr> <td>Емкость аккумулятора</td> <td>80 мАч</td> </tr> <tr> <td>Диапазон воспроизводимых частот</td> <td>20 Гц - 20 кГц</td> </tr> <tr> <td>Время работы в режиме ожидания</td> <td>до 150 часов</td> </tr> <tr> <td>Вес устройства</td> <td>18 гр</td> </tr> <tr> <td>Диаметр динамиков</td> <td>10 мм</td> </tr> <tr> <td>Степень влагозащиты</td> <td>IPX6 (защита от водяных потоков или сильных струй с любого направления)</td> </tr> </table>	Версия Bluetooth	4.1	Чипсет	CSR8635 4.1+EDR	Протокол Bluetooth	HFPv1.6, A2DPv1.2, AVRCPv1.4, DIPv1.3, HSPv1.2	Рабочее расстояние	до 10 метров	Время проигрывания музыки	до 8 часов	Время зарядки	2 часа	Емкость аккумулятора	80 мАч	Диапазон воспроизводимых частот	20 Гц - 20 кГц	Время работы в режиме ожидания	до 150 часов	Вес устройства	18 гр	Диаметр динамиков	10 мм	Степень влагозащиты	IPX6 (защита от водяных потоков или сильных струй с любого направления)	<p><b>Комплектация:</b></p> <ol style="list-style-type: none"> <li>1. Наушники с функцией гарнитуры – 1 шт</li> <li>2. Кейс – 1 шт</li> <li>3. Силиконовые амбушюры – 3 пары</li> <li>4. USB- micro-USB кабель – 1 шт</li> <li>5. Руководство по эксплуатации – 1 шт</li> <li>6. Гарантийный талон – 1 шт</li> </ol> <p><b>Описание устройства:</b></p>  <p><b>Основные функции:</b></p> <p><b>Зарядка устройства</b></p> <ol style="list-style-type: none"> <li>1. Перед подключением к зарядному устройству убедитесь, что наушники выключены.</li> <li>2. Подключите кабель зарядки к порту micro-USB на устройстве.</li> </ol>	<p>Светодиодный индикатор загорится красным.</p> <p><b>3.</b> Для полного заряда устройства потребуется около 2 часов. После того, как батарея будет полностью заряжена, светодиодный индикатор загорится синим.</p> <p><b>Внимание:</b></p> <ul style="list-style-type: none"> <li>• используйте оригинальный кабель для зарядки устройства, некачественный кабель может стать причиной поломки;</li> <li>• зарядное устройство должно быть 5В 1А;</li> <li>• при первой зарядке, пожалуйста, зарядите устройство полностью;</li> <li>• в устройстве используется несъемная встроенная аккумуляторная батарея, во избежание повреждения устройства, пожалуйста, не удаляйте аккумулятор;</li> <li>• чтобы увеличить срок службы аккумулятора, ставьте на зарядку только полностью разряженное устройство.</li> </ul> <p><b>Включение устройства и режим сопряжения</b></p> <p>Удерживайте multifunctionальную кнопку (№2 на схеме) 2 секунды. При первоначальном подключении устройство сразу перейдет в режим сопряжения. Светодиодный индикатор начнет коротко мигать синим и красным попеременно. Если Вы уже подключали наушники к Вашему устройству ранее, светодиодный индикатор будет мигать синим, что значит, что наушники сопряжены с другим устройством и готовы к работе.</p> <p><b>Выключение устройства</b></p> <p>Удерживайте multifunctionальную кнопку 2 секунды.</p>
Версия Bluetooth	4.1																												
Чипсет	CSR8635 4.1+EDR																												
Протокол Bluetooth	HFPv1.6, A2DPv1.2, AVRCPv1.4, DIPv1.3, HSPv1.2																												
Рабочее расстояние	до 10 метров																												
Время проигрывания музыки	до 8 часов																												
Время зарядки	2 часа																												
Емкость аккумулятора	80 мАч																												
Диапазон воспроизводимых частот	20 Гц - 20 кГц																												
Время работы в режиме ожидания	до 150 часов																												
Вес устройства	18 гр																												
Диаметр динамиков	10 мм																												
Степень влагозащиты	IPX6 (защита от водяных потоков или сильных струй с любого направления)																												

<p>Светодиодный индикатор загорится красным и затем погаснет. Устройство выключено.</p> <p><b>Подключение к устройствам</b></p> <ol style="list-style-type: none"> <li>1. Расстояние между наушниками и подключаемым устройством должно быть до 1 метра, чтобы другие устройства не перебивали сигнал.</li> <li>2. Переверните наушники в режим сопряжения, светодиодный индикатор начнет мигать красным и синим попеременно.</li> <li>3. Выполните поиск Bluetooth-устройств на подключаемом устройстве.</li> <li>4. В списке выберите наушники ATOM-S2 (если Ваше устройство запросило пароль, введите «0000»). После этого наушники автоматически подключатся, светодиодный индикатор будет мигать синим, что значит, что наушники сопряжены с другим устройством и готовы к работе.</li> </ol> <p><b>Внимание:</b> если в течение 30 секунд какое устройство не было подключено, наушники автоматически перейдут в спящий режим. Пожалуйста, выключите и включите наушники, затем повторите шаги подключения снова, если это потребуется.</p> <p>После того как устройства были сопряжены и затем выключены, повторное подключение не требуется, наушники подключатся к сопряженному устройству автоматически.</p> <p><b>Отключение от устройств</b></p> <p>Отключить наушники от устройства Вы можете несколькими способами:</p>	<p>– выключите Bluetooth на подключенном устройстве;</p> <p>– выключите наушники;</p> <p>– поместите наушники на расстояние более 10м от подключенного устройства;</p> <p>– зайдите в список найденных Bluetooth-устройств на Вашем устройстве, выберите наушники ATOM-S2 и нажмите «Отключить/Забудь устройство».</p> <p><b>Воспроизведение/ пауза</b></p> <p>Во время проигрывания 1 раз коротко нажмите multifunctionальную кнопку, чтобы поставить файл на паузу. Повторно коротко нажмите multifunctionальную кнопку, чтобы начать воспроизведение.</p> <p><b>Уровень громкости/ выбор трека</b></p> <p>Коротко нажимайте кнопки управления (1 и 4 на схеме), чтобы регулировать громкость.</p> <p>Удерживайте кнопки управления (1 и 4 на схеме), чтобы перейти к следующему/предыдущему треку.</p> <p><b>Режим голосового помощника</b></p> <p>Удерживайте multifunctionальную кнопку 1 секунду, чтобы перейти в режим голосового помощника Вашего устройства.</p> <p><b>Использование гарнитуры</b></p> <p>Чтобы ответить на входящий вызов, 1 раз коротко нажмите на multifunctionальную кнопку или используйте свой телефон. Чтобы закончить разговор, коротко нажмите на multifunctionальную кнопку еще раз.</p> <p>Чтобы отключить входящий вызов, удерживайте много-</p>	<p>функциональную кнопку или используйте свой телефон.</p> <p>Чтобы поставить звонок на удержание, 2 раза коротко нажмите на multifunctionальную кнопку во время разговора или используйте свой телефон.</p> <p>Для повторного набора последнего звонка 2 раза нажмите multifunctionальную кнопку в режиме ожидания.</p> <p><b>Возможные проблемы и их решение</b></p> <p><b>1. Наушники не включаются</b></p> <p>Пожалуйста, проверьте уровень заряда аккумулятора на наушниках.</p> <p><b>2. Наушники не могут подключиться к Вашему Bluetooth-устройству</b></p> <p>Проверьте, включен ли режим сопряжения на наушниках, и включена ли функция Bluetooth на Вашем устройстве. Убедитесь, что Ваше устройство и наушники не подключены к другим устройствам. Зайдите в меню Bluetooth Вашего устройства и нажмите «Отключить/Забудь устройство» для ATOM-S2. Повторите алгоритм подключения по инструкции.</p> <p><b>3. Возможно ли произвести замену аккумулятора в наушниках?</b></p> <p>Нет, в данной модели используется встроенная несъемная литий-полимерная батарея.</p> <p><b>4. Наушники отключаются от Вашего устройства, находясь в пределах 10 метров</b></p> <p>Пожалуйста, проверьте, есть ли поблизости металлические предметы или другие преграды, которые могли бы помешать</p>	<p>Bluetooth-соединению. Bluetooth – это радиотехнология, которая чувствительна к объектам, находящимся между наушниками и подключенным устройством.</p> <p><b>5. Не слышно звук с подключенного устройства</b></p> <p>Пожалуйста, проверьте, что Ваше устройство поддерживает функцию Bluetooth, что устройство поддерживает профиль A2DP. А также, пожалуйста, убедитесь, что громкость на наушниках/ Вашем подключенном устройстве включена.</p> <p><b>6. Не реагируют кнопки регулировки громкости/ переключения треков</b></p> <p>Настройки программного обеспечения различных устройств могут отличаться и привести к тому, что некоторые функции не могут контролироваться системой управления наушников.</p>	 <p><b>Экспортер:</b> Шэньчжэнь Сигама Технолоджи Ко., Лтд Юридический адрес: Рун202, Флор 2, Блок 4, 4-й Индустриал Эрза Оф Наньлоу, Наньшань Роад, Наньшань Дистрикт, Шэньчжэнь, Китай</p> <p><b>Импортер:</b> ООО «Сигналелектроникс» Юридический адрес: 630063, Россия, Новосибирск, ул. Декабристов, 253, 4 этаж otk@signalelectronics.ru signalelectronics.ru</p> <p>Сделано в Китае. Гарантийный срок: 12 месяцев. Товар не подлежит обязательной сертификации.</p> <p><b>Дата выпуска:</b> 10.01.2020</p>	<p><b>Гарантийный талон</b></p> <p><b>Сведения о покупке</b></p> <p>Модель: _____</p> <p>Дата покупки: _____</p> <p><b>Сведения о продавце</b></p> <p>Название и адрес продающей организации: _____</p> <p>Телефон: _____</p> <p>М.П. _____</p> <p>Подтверждаю получение исправного изделия, с условиями гарантийного ознакомлен _____</p> <p>подпись покупателя</p> <p>Внимание! Гарантийный талон действует только при наличии печати продающей организации.</p>
---	---	--	--	--	--