

ИНСТРУКЦИЯ ПО ЭКСПЛУАТАЦИИ



Портативная беспроводная колонка

ATOM BS-05



Содержание:

Меры предосторожности.....	4
Технические характеристики.....	5
Комплект поставки.....	6
Управление.....	7
Основные функции	
Подключение устройства.....	8
Световая индикация	9
Регулировка громкости/Переключение композиций.....	9
Функция TWS.....	9
Зарядка устройства.....	9
Примечание об утилизации.....	
Гарантийный талон.....	11

Меры предосторожности:



1. Внимательно прочитайте инструкцию по эксплуатации перед использованием устройства.
2. Не используйте и не оставляйте систему при:
 - Слишком высоких или низких температурах;
 - Наличии вблизи устройства горючих и других опасных веществ;
 - Сильных электромагнитных полях.
3. Не разбирайте и не пытайтесь починить устройство самостоятельно.
4. Держите вдали от прямых солнечных лучей и берегите от попадания влаги.
5. Помните, что слишком высокая громкость вредна для слуха.
6. Во избежание инцидентов, не используйте устройство во время управления автомобилем или другими видами транспорта.
7. Устройство должно быть утилизировано отдельно от прочего мусора. Пожалуйста, ликвидируйте это устройство в ближайшем центре по переработке мусора.

Технические характеристики:

Источник питания	5В 2А
Соотношение сигнал/шум	70-85Дб
Мощность динамика	2*5Вт
Версия Bluetooth	Bluetooth 4.2
Емкость аккумулятора	1800мА/ч
Дальность действия соединения	10м
Диапазон воспроизводимых частот	от 60Гц до 19кГц
Время работы	8-12ч
Вес изделия	550гр
Размеры изделия	185*82*55мм
Время зарядки аккумулятора	3-5ч
Дополнительные функции	Hands free, режим AUX-IN
Материал корпуса	Пластик, металл, тканевый материал

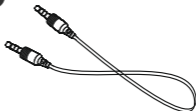
Комплект поставки:

1. Портативная колонка ATOM BS-05
2. Двусторонний аудио кабель 3,5мм jack
3. Кабель micro-USB для зарядки устройства
4. Инструкция по эксплуатации
5. Гарантийный талон

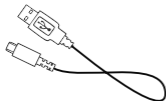
1




2



3



4

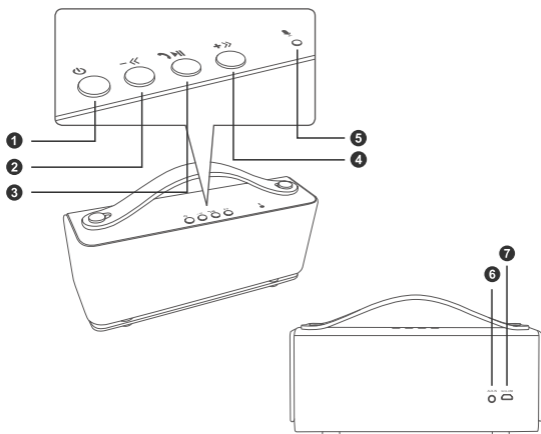


5



Обращаем Ваше внимание, что комплектация изделия, внешний вид, а также его технические характеристики могут быть изменены без предварительного уведомления. Уточняйте детали по месту приобретения товара.

Управление:



- 1 Включение/Выключение
- 2 Уменьшение громкости/Предыдущий трек
- 3 Вызов/Пауза
- 4 Увеличение громкости/Следующий трек
- 5 Микрофон
- 6 Порт AUX
- 7 Порт micro-USB для зарядки

Основные функции:

Подключение устройства

- 1.** Включите колонку коротким нажатием кнопки 1. Мигает синий световой индикатор, колонка автоматически входит в режим поиска Bluetooth. Выберите в поиске колонку BS-05, введите код «0000», если требуется. После успешного подключения световой индикатор будет гореть синим цветом, вы услышите звуковой сигнал.
- 2.** Если после включения колонки горит синий световой индикатор и вы услышали звуковой сигнал, это означает, что портативная колонка подключена к устройству, которое использовалось для подключения в предыдущий раз.
- 3.** Беспроводная колонка может принимать входящие звонки и работать в режиме Hands free. Во время прослушивания музыки входящий звонок прервет проигрывание, управление звонками доступно с помощью кнопки 3 на схеме. Однократное нажатие позволит принять вызов. Двойное короткое нажатие наберет последний номер, вызванный с подключенного смартфона. Когда вы хотите закончить разговор, еще раз нажмите кнопку вызова. Если вы хотите отклонить входящий вызов, требуется длительное нажатие кнопки 3, после чего устройство продолжит проигрывание музыки.
- 4.** Для проигрывания музыки в режиме AUX-IN, подключите ваше устройство к колонке через аудио кабель, который входит в комплект. Управление композициями в этом режиме доступно с подключенного устройства.

Световая индикация

- 1.** Если мигает синий световой индикатор, значит к колонке не подключено никакое устройство.
- 2.** Если горит красный световой индикатор, то устройство находится в процессе зарядки.

Регулировка громкости/Переключение композиций

- 1.** Для уменьшения громкости нажмите кнопку 2. Однократное нажатие этой кнопки переключит трек на предыдущий.
- 2.** Для увеличения громкости нажмите кнопку 4. Однократное нажатие этой кнопки переключит трек на следующий.
- 3.** Вы можете управлять громкостью музыки с вашего мобильного устройства.

Функция TWS

Если у вас есть вторая колонка ATOM BS-05, вы можете использовать функцию TWS. Введите оба устройства в режим поиска Bluetooth. Нажмите одновременно кнопки 2 и 4, чтобы сделать это устройство ведущим. Световой индикатор главной колонки будет часто мигать, дублирующей - непрерывно гореть. Теперь вы можете использовать устройство в режиме TWS. Для выхода из режима нажмите одновременно кнопки 2 и 4.

Зарядка устройства

- 1.** Если уровень заряда устройства низкий, будет мигать красный световой индикатор каждые несколько секунд, вы услышите звуковой сигнал.
- 2.** Подключите зарядный кабель через порт, предназначенный для зарядки устройства. Когда батарея будет полностью заряжена, световой индикатор перестанет гореть.

Примечание об утилизации

Это устройство изготовлено из высококачественных материалов и компонентов, таким образом, они могут быть переработаны и еще раз использованы.

Этот знак сообщает о том, что устройство должно быть утилизировано отдельно от прочего мусора.

Пожалуйста, ликвидируйте это устройство в ближайшем центре по переработке мусора. Помогите сохранить окружающую среду, в которой мы живем.



Экспортер:

Шэньчжэнь Бэньню Технолоджи Ко., Лтд.
Юридический адрес: Рум 313, Билдинг С,
Хонгван бизнес центр, Гушу, Сисианг,
Баоань дистрикт, Шэньчжэнь,
Гуандун, Китай

Импортер:

ООО «Сигналэлектроникс»
Юридический адрес: 630063,
Россия, Новосибирск,
ул. Декабристов, 253, 4 этаж
otk@signalelectronics.ru
signalelectronics.ru

Гарантия 12 месяцев
Сделано в Китае
Не подлежит обязательной
сертификации

Дата выпуска: 20.08.2019

Гарантийный талон

Сведения о покупке

Модель:

Дата покупки:

Сведения о продавце

Название и адрес продающей организации:

Телефон:



Подтверждаю получение
исправного изделия, с условиями
гарантии ознакомлен

подпись покупателя

Внимание!
Гарантийный талон действует только
при наличии печати продающей организации.

